

<b>נהלי שירלי</b>				 תקשורת מחשבים בע"מ
תאריך תוקף	גרסה	מס' הנוהל	חתימת המאשר	אושר ע"י
	1.0			
נוהל הגדרת Speed Dial חיוג מקוצר לטלפונים מסוג 88xx				שם הנוהל

פרויקט שירלי

# נוהל הגדרת Speed Dial חיוג מקוצר

כותב: יעקב אטר

בינת תקשורת מחשבים בע"מ



תקן רפואי  
ISO 13485-2003

הבטחת מידע  
ISO 27001-2007

הבטחת איכות  
ISO 9001-2008

<b>נהלי שירלי</b>				
<b>תאריך תוקף</b>	<b>גרסה</b>	<b>מס' הנוהל</b>	<b>חתימת המאשר</b>	<b>אושר ע"י</b>
	1.0			
<b>נוהל הגדרת Speed Dial חיוג מקוצר לטלפונים מסוג 88xx</b>				<b>שם הנוהל</b>

מעקב שנויים:

גרסה	השנוי	כתב	תאריך:	מס'
1.0	כתיבת המסמך	יעקב אטר	02/07/2018	.1
			לחץ כאן להזנת תאריך.	.2
			לחץ כאן להזנת תאריך.	.3
				.4
				.5



תקן רפואי  
ISO 13485-2003

הבטחת מידע  
ISO 27001-2007

הבטחת איכות  
ISO 9001-2008

<b>נהלי שירלי</b>				
<b>תאריך תוקף</b>	<b>גרסה</b>	<b>מס' הנוהל</b>	<b>חתימת המאשר</b>	<b>אושר ע"י</b>
	1.0			
<b>נוהל הגדרת Speed Dial חיוג מקוצר לטלפונים מסוג 88xx</b>				<b>שם הנוהל</b>

## תוכן עניינים

סעיף מספר	נושא
1	מטרת המסמך
2	מבוא
3	תהליך הגדרת התכונה
4	עדכון Speed Dial חיוג מקוצר
5	מחיקת Speed Dial חיוג מקוצר



תקן רפואי  
ISO 13485-2003

הבטחת מידע  
ISO 27001-2007

הבטחת איכות  
ISO 9001-2008

<b>נהלי שירלי</b>				 תקשורת מחשבים בע"מ
<b>תאריך תוקף</b>	<b>גרסה</b>	<b>מס' הנוהל</b>	<b>חתימת המאשר</b>	<b>אושר ע"י</b>
	1.0			
<b>נוהל הגדרת Speed Dial חיוג מקוצר לטלפונים מסוג 88xx</b>				<b>שם הנוהל</b>

## 1. מטרת המסמך

במסמך זו יתואר תהליך הגדרת התכונה, כמו כן ביצוע עדכון ומחיקה ל- Speed Dial (חיוג מקוצר) קיים בטלפונים מסוג 88xx



תקן רפואי  
ISO 13485-2003

הבטחת מידע  
ISO 27001-2007

הבטחת איכות  
ISO 9001-2008

<b>נהלי שירלי</b>				 תקשורת מחשבים בע"מ
<b>תאריך תוקף</b>	<b>גרסה</b>	<b>מס' הנוהל</b>	<b>חתימת המאשר</b>	<b>אושר ע"י</b>
	1.0			
<b>נוהל הגדרת Speed Dial חיוג מקוצר לטלפונים מסוג xx88</b>				<b>שם הנוהל</b>

## 2. מבוא

חיוג מהיר הוא פונקציה זמינה על מערכות טלפון רבות המאפשר למשתמש לבצע שיחה על ידי לחיצה על מספר מופחת של מפתחות. פונקציה זו שימושית במיוחד עבור משתמשי הטלפונים לחייג מספרים מסוימים על בסיס קבוע.



תקן רפואי  
ISO 13485-2003

הבטחת מידע  
ISO 27001-2007

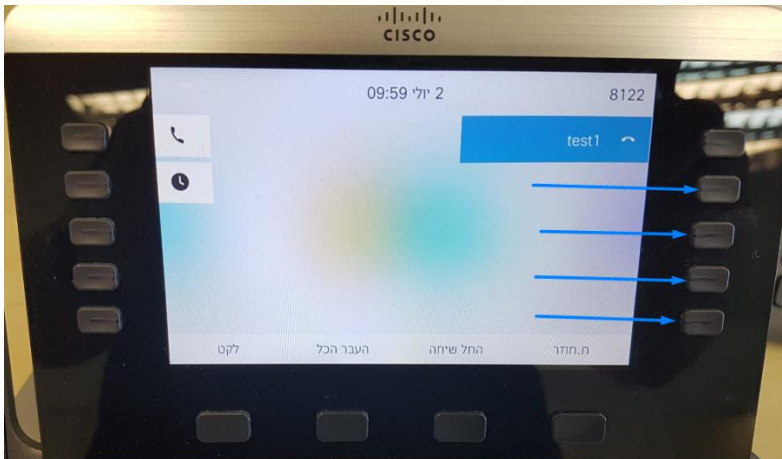
הבטחת איכות  
ISO 9001-2008

<b>נהלי שירלי</b>				 תקשורת מחשבים בע"מ
<b>תאריך תוקף</b>	<b>גרסה</b>	<b>מס' הנוהל</b>	<b>חתימת המאשר</b>	<b>אושר ע"י</b>
	1.0			
<b>נוהל הגדרת Speed Dial חיוג מקוצר לטלפונים מסוג 88xx</b>				<b>שם הנוהל</b>


### 3. הגדרת Speed Dial חיוג מקוצר

בטלפונים מסוג 88XX ניתן להגדיר עד 4 חיוגים מהירים. על מנת להגדיר חיוג מהיר בצע את השלבים הבאים:

1. לחץ כ- 3 שניות על המקש שהנך מעוניין להגדיר את החיוג המקוצר



2. במסך שנפתח, הכנס את השם שתרצה שיופיע על המסך. יש אפשרות להקיש את השם בעברית או באנגלית. מצורף לוח מקשים



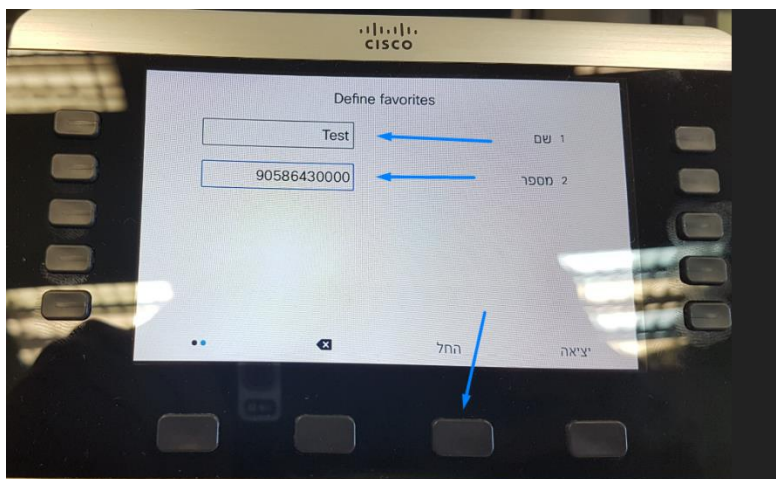

תקן רפואי  
ISO 13485-2003

הבטחת מידע  
ISO 27001-2007

הבטחת איכות  
ISO 9001-2008

<b>נהלי שירלי</b>				 תקשורת מחשבים בע"מ
<b>תאריך תוקף</b>	<b>גרסה</b>	<b>מס' הנוהל</b>	<b>חתימת המאשר</b>	<b>אושר ע"י</b>
	1.0			
<b>נוהל הגדרת Speed Dial חיוג מקוצר לטלפונים מסוג 88xx</b>				<b>שם הנוהל</b>

3. הקש את מספר הטלפון – במידה ותוצה מספר חוץ רשום 9 תחילה



תקן רפואי  
ISO 13485-2003

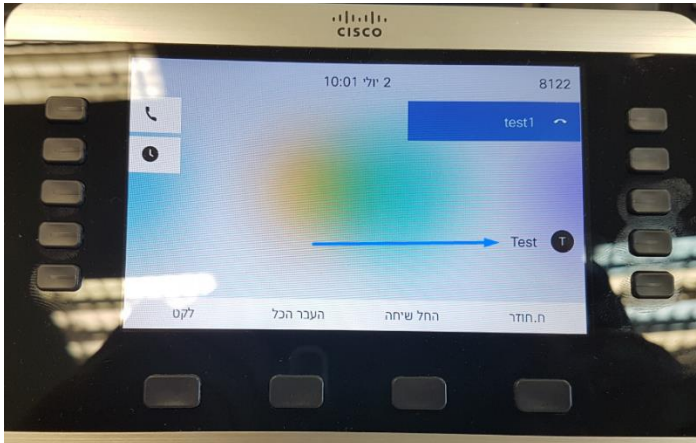
הבטחת מידע  
ISO 27001-2007

הבטחת איכות  
ISO 9001-2008

נהלי שירלי				
תאריך תוקף	גרסה	מס' הנוהל	חתימת המאשר	אושר ע"י
	1.0			
נוהל הגדרת Speed Dial חיוג מקוצר לטלפונים מסוג 88xx				שם הנוהל

4. לחץ על החל

5. לחץ יציאה



הקיצור יופיע על המסך



תקן רפואי  
ISO 13485-2003

הבטחת מידע  
ISO 27001-2007

הבטחת איכות  
ISO 9001-2008



<b>נהלי שירלי</b>				 תקשורת מחשבים בע"מ
<b>תאריך תוקף</b>	<b>גרסה</b>	<b>מס' הנוהל</b>	<b>חתימת המאשר</b>	<b>אושר ע"י</b>
	1.0			
<b>נוהל הגדרת Speed Dial חיוג מקוצר לטלפונים מסוג xx88</b>				<b>שם הנוהל</b>

## 4. עדכון Speed Dial חיוג מקוצר

על מנת לעדכן חיוג מקוצר קיים, בצע את השלבים הבאים:

1. לחץ על המקש שהנך מעוניין לעדכן, והמשך ללחוץ כ- 3 שניות
2. חזור על הפעולות משלב הגדרת התכונה (שלב 3)



תקן רפואי  
ISO 13485-2003

הבטחת מידע  
ISO 27001-2007

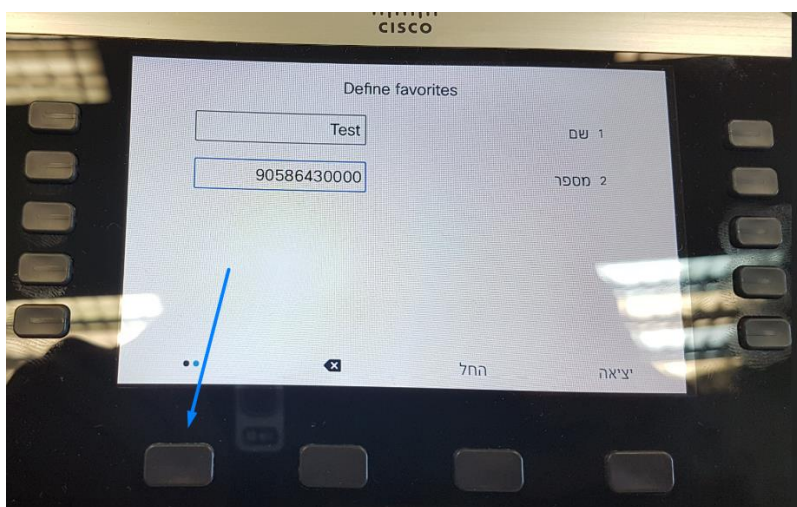
הבטחת איכות  
ISO 9001-2008

נהלי שירלי				
תאריך תוקף	גרסה	מס' הנוהל	חתימת המאשר	אושר ע"י
	1.0			
נוהל הגדרת Speed Dial חיוג מקוצר לטלפונים מסוג 88xx				שם הנוהל

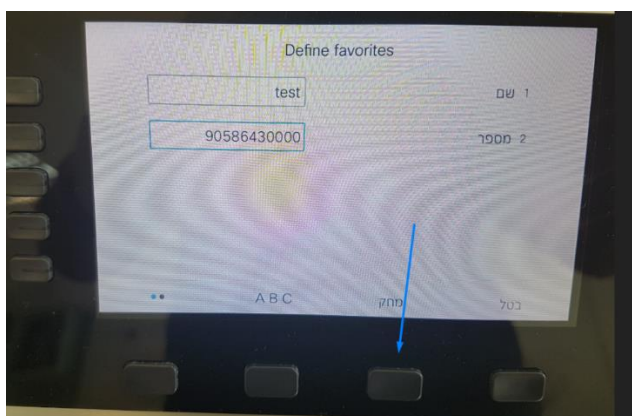
## 5. מחיקת Speed Dial חיוג מקוצר

על מנת למחוק חיוג מקוצר קיים, בצע את השלבים הבאים:

1. לחץ על המקש שהנך מעוניין לעדכן, והמשך ללחץ כ- 3 שניות
2. במסך שנפתח, לחץ על ..

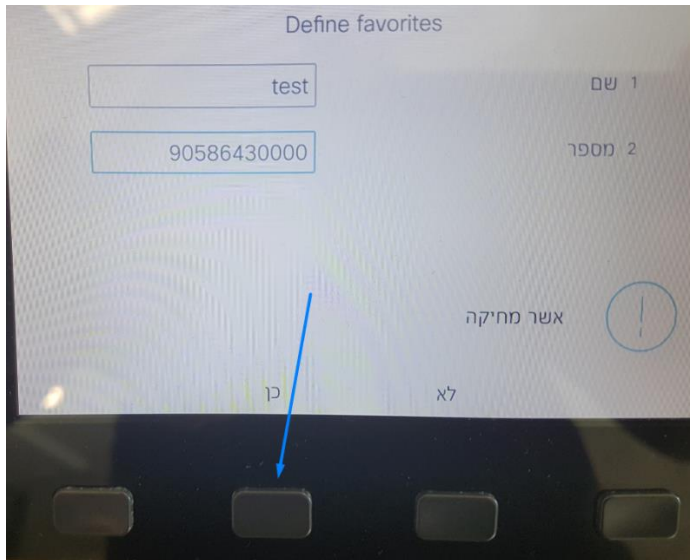


3. לחץ מחק



<b>נהלי שירלי</b>				
<b>תאריך תוקף</b>	<b>גרסה</b>	<b>מס' הנוהל</b>	<b>חתימת המאשר</b>	<b>אושר ע"י</b>
	1.0			
<b>נוהל הגדרת Speed Dial חיוג מקוצר לטלפונים מסוג xx88</b>				<b>שם הנוהל</b>

4. לחץ כן



תקן רפואי  
ISO 13485-2003

הבטחת מידע  
ISO 27001-2007

הבטחת איכות  
ISO 9001-2008